

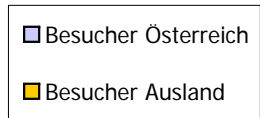
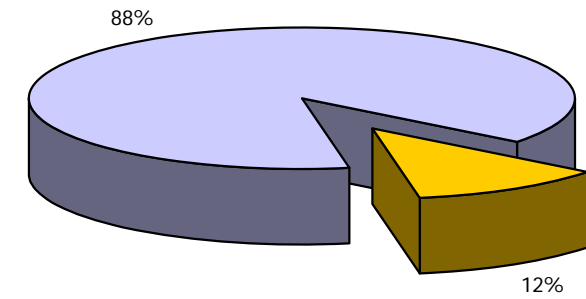
WID WIENER
INTERNATIONALE
DENTALAUSSTELLUNG

austria center vienna
27.-28. april 2007

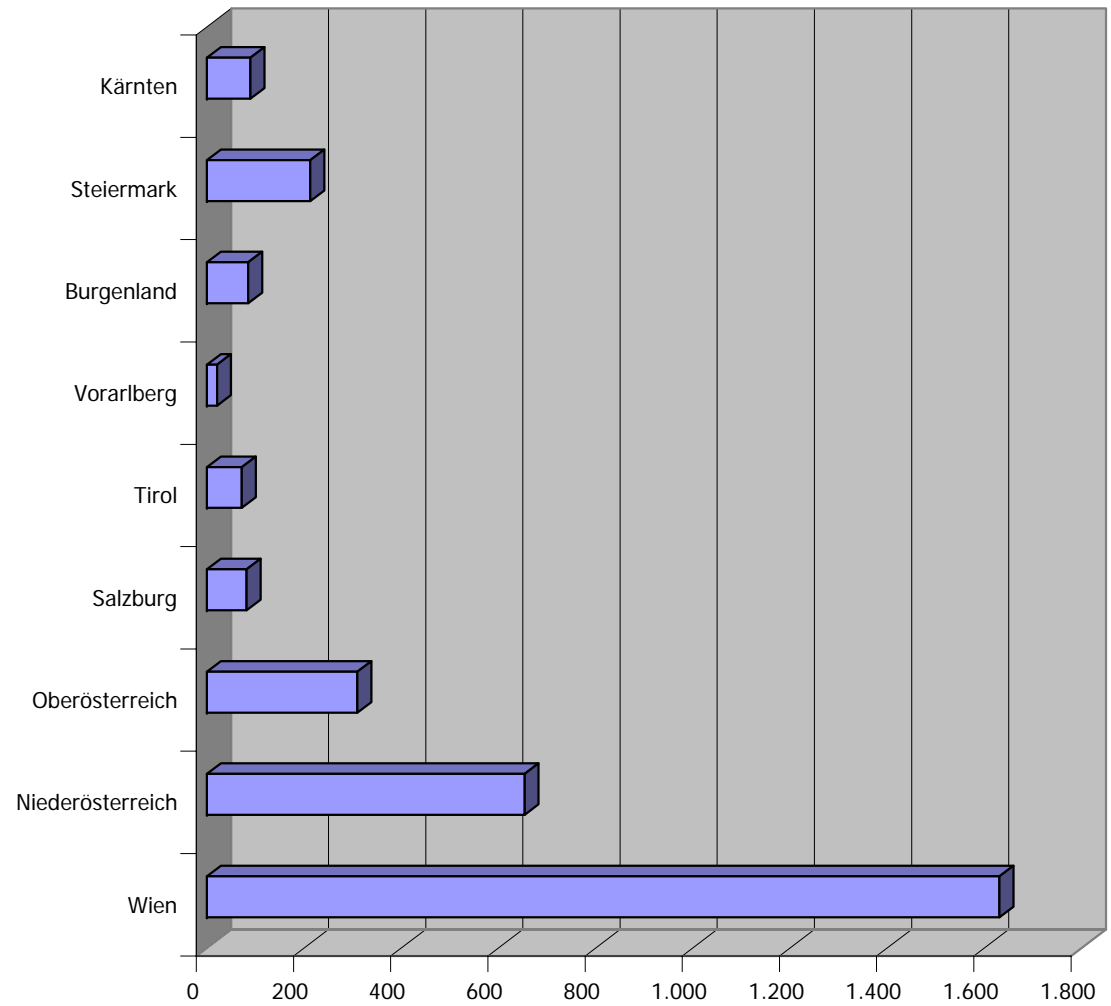
besucher
besucher
statistik

ODV ÖSTERREICHISCHER
DENTALVERBAND

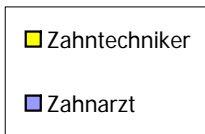
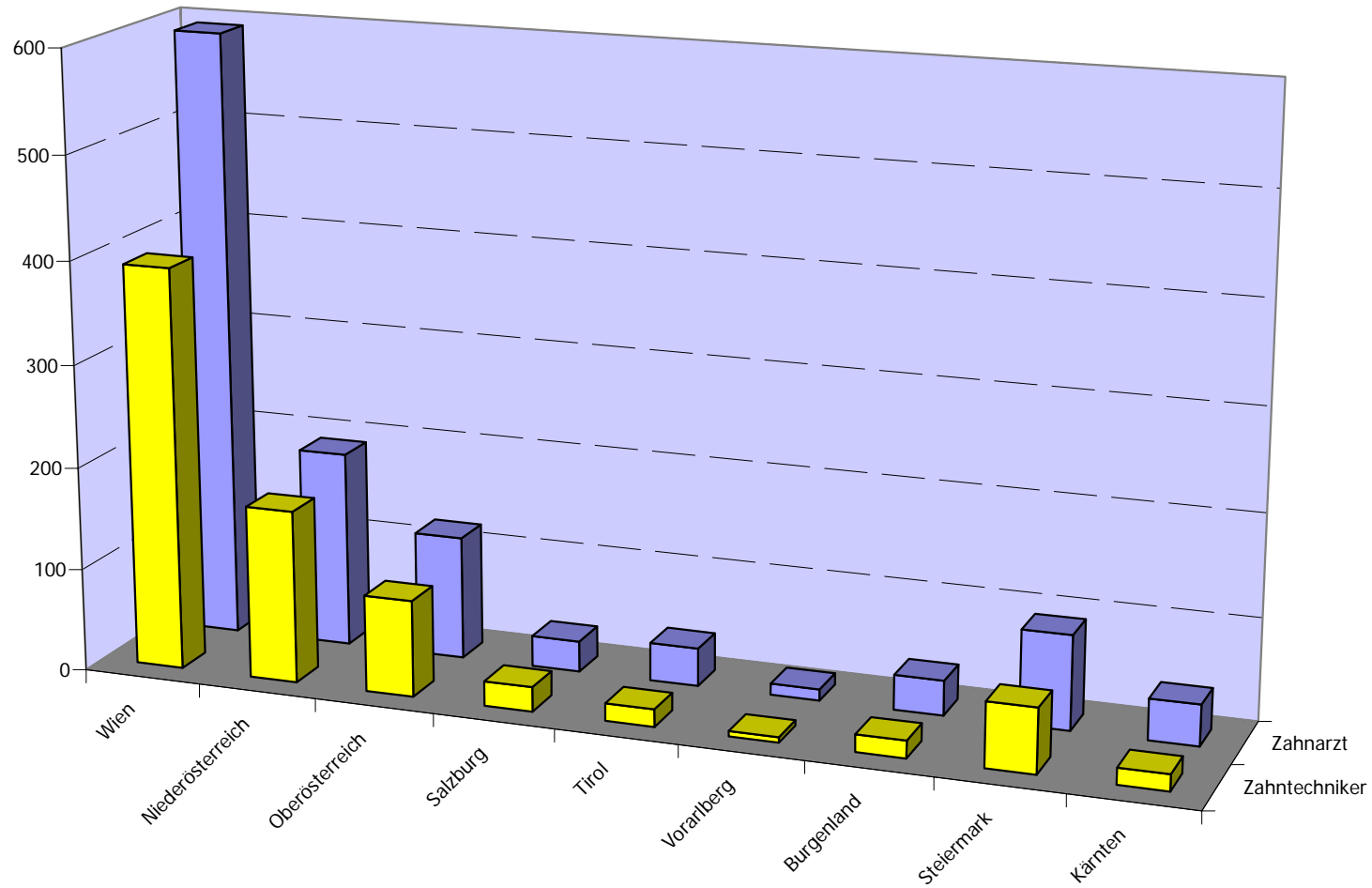
Aufteilung Inland:Ausland



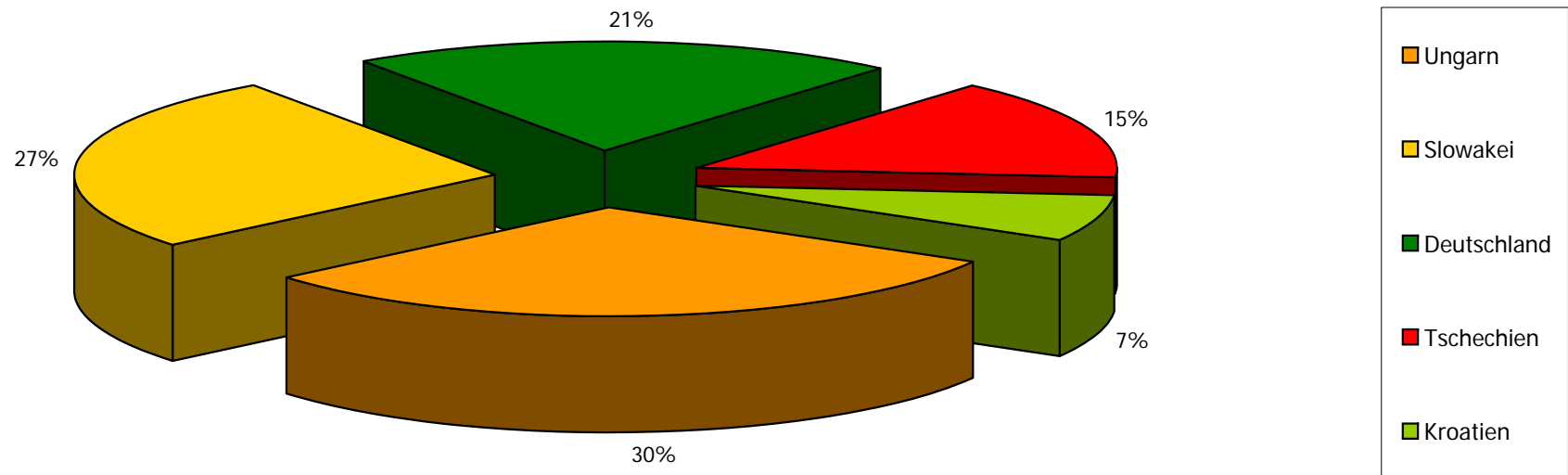
Besucher aus Österreich



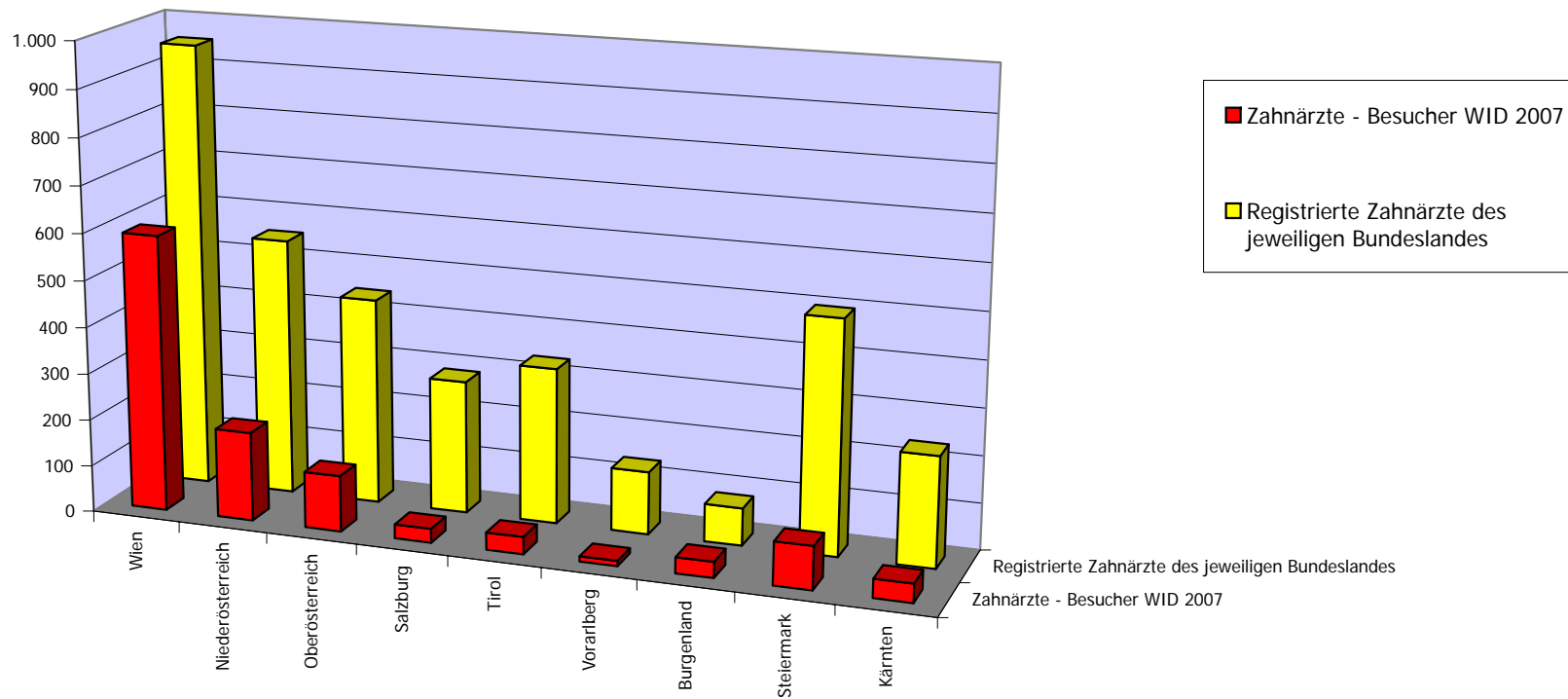
Verteilung der österreichischen Besucher-Hauptzielgruppen



Wichtigste Besucherländer ausserhalb Österreichs



	Zahnärzte - Besucher WID 2007	Registrierte Zahnärzte des jeweiligen Bundeslandes	Akzeptanz der Zahnärzte der jeweiligen Bundesländer
Wien	593	955	62,09%
Niederösterreich	191	552	34,60%
Oberösterreich	120	442	27,15%
Salzburg	30	285	10,53%
Tirol	37	333	11,11%
Vorarlberg	11	134	8,21%
Burgenland	34	80	42,50%
Steiermark	92	498	18,47%
Kärnten	40	236	16,95%
Summe	1.148	3.515	32,66%



Vergleich zum Vorjahr

WID 2006

	Zahnarzt	Helferin	Zahntechniker	Hersteller, Importeur, Depot	Sonstige	Summen
Wien	498	342	301	29	273	1.443
Niederösterreich	163	141	136	10	209	659
Oberösterreich	81	39	75	14	39	248
Salzburg	29	12	31	10	11	93
Tirol	32	45	55	11	30	173
Vorarlberg	5	5	5	6	5	26
Burgenland	31	18	21	1	12	83
Steiermark	15	3	9		4	31
Kärnten	25	3	15	3	6	52
	879	608	648	84	589	2.808
	31%	22%	23%	3%	21%	

WID 2007

	Zahnarzt	Helferin	Zahntechniker	Hersteller, Importeur, Depot	Sonstige	Summen
Wien	593	452	392	26	161	1.624
Niederösterreich	191	176	168	5	112	652
Oberösterreich	120	37	94	9	49	309
Salzburg	30	14	24		14	82
Tirol	37	1	17	4	12	71
Vorarlberg	5	3	5	2		15
Burgenland	34	31	17	2	1	85
Steiermark	92	33	63	4	20	212
Kärnten	40	12	16	7	15	90
	1.142	759	796	59	384	3.140
	36%	24%	25%	2%	12%	

Vergleich WID 2007 zu WID 2006

